

BONITETNI IZVJEŠTAJ

Izdano u Zagrebu, dana 16.10.2024

ODABRANO DRUŠTVO

- Naziv: SOKOL PETRINJA d.o.o.
- Adresa: Artura Turkulina 2, PETRINJA
- OIB: 45078709872
- Matični broj: 01318934
- Godina osnivanja: 1997.
- Djelatnost NKD: 5630, Djelatnosti pripreme i usluživanja pića
- Pravni oblik: društvo s ograničenom odgovornošću
- Broj zaposlenih: 1
- Registracijski broj i trgovački sud: 80170546, Trgovački sud u Zagrebu
- Temeljni kapital društva: 2.919,90 EUR

Informacije valjane na dan: 16.10.2024

OCJENA BONITETA

1

- Izuzetno veliki rizik

Ocjena boniteta iskazuje vjerojatnost insolventnosti društva u budućem razdoblju od 12 mjeseci. Izražena je u obliku skale od 1-10 gdje je 1 najlošija ocjena-izuzetno veliki rizik od insolventnosti/stečaja, ocjena 5 iskazuje srednje veliki rizik od insolventnosti dok je 10 najbolja ocjena koja iskazuje izuzetno mali rizik insolventnosti.



MAKSIMALNI KREDIT

EUR 0,00

Maksimalni kredit u rasponu od 1.000-250.000 EUR treba shvatiti kao gornju preporučljivu granicu izloženosti dobavljača robe ili usluge na bazi otvorene stavke s odgodom plaćanja. Pretpostavlja se da u prosjeku tvrtka ima 5 dobavljača istovremeno.

RAČUNI DRUŠTVA

- Broj dana blokade u zadnjih godinu dana je 365
- Računi društva su blokirani.

| Datum | Blokada |
|------------|-------------|
| 14.03.2016 | Blokirani |
| 21.03.2016 | Deblokirani |
| 13.04.2023 | Blokirani |

HR3923400091110897459 - PRIVREDNA BANKA ZAGREB d.d. Zagreb

NAPLATA POTRAŽIVANJA

- Ne postoje poznati slučajevi naplate potraživanja

ODGOVORNE OSOBE I DRUŠTVA

- | | |
|----------------------------------|---|
| • jedini osnivač d.o.o | Vladimir Štajcar |
| • privremeni stečajni upravitelj | Frano Bazina |
| • direktor | ANITA ŠTAJCAR |
| • Povezana tvrtka: | FIZIKALAC j.d.o.o. u stečaju |
| • Povezana tvrtka: | POTRES j.d.o.o. u stečaju |
| • Povezana tvrtka: | VAKUMSKA VOZILA d.o.o. |
| • Povezana tvrtka: | FILI-NERO d.o.o. u stečaju |
| • Povezana tvrtka: | Stečajna masa iza STOKO-COMMERCE d.o.o. u stečaju |
| • Povezana tvrtka: | EKO TURIZAM GRADUNJE j.d.o.o. u stečaju |
| • Povezana tvrtka: | MARE MOSSO d.o.o. |
| • Povezana tvrtka: | FRIZERSKI STUDIO LAMA d.o.o. u stečaju |
| • Povezana tvrtka: | GRADITELJSTVO KNEŽEVIĆ DKD j.d.o.o. u stečaju |
| • Povezana tvrtka: | BOŠKOSKI j.d.o.o. u stečaju |
| • Povezana tvrtka: | HORUS RIJEKA j.d.o.o. u stečaju |
| • Povezana tvrtka: | TRILIT INFORMATIKA d.o.o. u stečaju |
| • Povezana tvrtka: | ZARA TEX d.o.o. u stečaju |
| • Povezana tvrtka: | FIBEST d.o.o. u stečaju |
| • Povezana tvrtka: | FENIX-TOURS j.d.o.o. u stečaju |
| • Povezana tvrtka: | CLAMBER j.d.o.o. u stečaju |
| • Povezana tvrtka: | GOOD FEELING COMPANY j.d.o.o. |
| • Povezana tvrtka: | MIKOVIĆI d.o.o. u stečaju |
| • Povezana tvrtka: | KUDELJA & CIJEVI j.d.o.o. u stečaju |
| • Povezana tvrtka: | ALFA SERVISI d.o.o. u stečaju |
| • Povezana tvrtka: | DYSYBAGGIO j.d.o.o. u stečaju |
| • Povezana tvrtka: | OHRID d.o.o. u stečaju |

- Povezana tvrtka: Stečajna masa iza CENTAR ADRIATIK d.o.o. u stečaju
- Povezana tvrtka: SOFA BAR j.d.o.o. u stečaju
- Povezana tvrtka: ELEKTRO VELJO j.d.o.o. u stečaju
- Povezana tvrtka: MRMA j.d.o.o u stečaju
- Povezana tvrtka: ELLA UGOSTITELJSTVO d.o.o. u stečaju
- Povezana tvrtka: AURELIJE d.o.o. u stečaju
- Povezana tvrtka: Pink Cleaning j.d.o.o. u stečaju
- Povezana tvrtka: ADRIATIQ ISLANDS GROUP HOTELI d.o.o. u stečaju
- Povezana tvrtka: AUTO-MOTO KUREK j.d.o.o. u stečaju
- Povezana tvrtka: ELF BAU d.o.o. u stečaju
- Povezana tvrtka: SMJEŠTAJ STARČEVIČ d.o.o. u stečaju
- Povezana tvrtka: Wolf Design j.d.o.o. u stečaju
- Povezana tvrtka: VERICA AUTO j.d.o.o. u stečaju
- Povezana tvrtka: Ivan-Niko j.d.o.o. u stečaju
- Povezana tvrtka: CENTAR KROVNIH NOSAČA j.d.o.o. u stečaju
- Povezana tvrtka: LESOSIO d.o.o. u stečaju
- Povezana tvrtka: ĐURĐENIĆ MLM j.d.o.o. u stečaju
- Povezana tvrtka: JURIČEV j.d.o.o. u stečaju
- Povezana tvrtka: AKG AS TRADE d.o.o. u stečaju
- Povezana tvrtka: ZVOKOV j.d.o.o. u stečaju
- Povezana tvrtka: GRADNJA PELAIĆ d.o.o. u stečaju
- Povezana tvrtka: INCOGNITO TRUCK j.d.o.o. u stečaju
- Povezana tvrtka: ZOOM PRO GRAĐENJE j.d.o.o.
- Povezana tvrtka: TRI GRACIJE d.o.o. u stečaju
- Povezana tvrtka: VODAN CITY j.d.o.o. u stečaju
- Povezana tvrtka: STEFMAR j.d.o.o. u stečaju
- Povezana tvrtka: SPORT MAG d.o.o. u stečaju
- Povezana tvrtka: ITALINA d.o.o. u stečaju
- Povezana tvrtka: CAUTELA d.o.o. u stečaju
- Povezana tvrtka: PAŠALIĆ LOGISTICS j.d.o.o. u stečaju
- Povezana tvrtka: Stečajna masa iza CAUTELA d.o.o. u stečaju
- Povezana tvrtka: ANTE BUBIĆ j.d.o.o. u stečaju
- Povezana tvrtka: ŽUTI KAMEN d.o.o. u stečaju
- Povezana tvrtka: KRUKI USLUGE d.o.o. u stečaju
- Povezana tvrtka: Stečajna masa iza MARE MOSSO d.o.o. u stečaju
- Povezana tvrtka: ENVICON d.o.o. u stečaju
- Povezana tvrtka: SEOSKA AGROKULTURA d.o.o. u stečaju
- Povezana tvrtka: VELIKI GRUNT j.d.o.o. u stečaju
- Povezana tvrtka: SUNCE LJUBAVI j.d.o.o. u stečaju
- Povezana tvrtka: ADAPTACIJE ŠPIŠIĆ j.d.o.o. u stečaju
- Povezana tvrtka: LASTAN j.d.o.o. u stečaju

| | |
|--------------------|---|
| • Povezana tvrtka: | STARA FAŽANA VITASOVIĆ j.d.o.o. u stečaju |
| • Povezana tvrtka: | Mediterranean Adventure j.d.o.o. u stečaju |
| • Povezana tvrtka: | GRAND GOLD FOOD d.o.o. u stečaju |
| • Povezana tvrtka: | KUTIČIĆ j.d.o.o. u stečaju |
| • Povezana tvrtka: | ARAMCO PROJECT d.o.o. u stečaju |
| • Povezana tvrtka: | ŠUL-MONTAŽA j.d.o.o. u stečaju |
| • Povezana tvrtka: | EKO DOR-VAL j.d.o.o. u stečaju |
| • Povezana tvrtka: | TRAILER TRADE d.o.o. u stečaju |
| • Povezana tvrtka: | CAR SERVICE ZADAR j.d.o.o. |
| • Povezana tvrtka: | MIGROMARIS d.o.o. u stečaju |
| • Povezana tvrtka: | CULTUS d.o.o. u stečaju |
| • Povezana tvrtka: | KRISTINA PRIJEVOZ j.d.o.o. u stečaju |
| • Povezana tvrtka: | DARPER international d.o.o. u stečaju |
| • Povezana tvrtka: | INTRONIC d.o.o. u stečaju |
| • Povezana tvrtka: | FRANO KATIĆ j.d.o.o. u stečaju |
| • Povezana tvrtka: | MAFIPA j.d.o.o. u stečaju |
| • Povezana tvrtka: | AUTO 10228 j.d.o.o. u stečaju |
| • Povezana tvrtka: | DOMI logistika j.d.o.o. u stečaju |
| • Povezana tvrtka: | ABIES d.o.o. u stečaju |
| • Povezana tvrtka: | MOSAIC MD j. d. o. o u stečaju |
| • Povezana tvrtka: | KRUNA ZELINA d.o.o. u stečaju |
| • Povezana tvrtka: | MIOS GACKA j.d.o.o. u stečaju |
| • Povezana tvrtka: | BLACK FORK d.o.o. u stečaju |
| • Povezana tvrtka: | FROSTY&CREAM j.d.o.o. u stečaju |
| • Povezana tvrtka: | PLANATAK d.o.o. u stečaju |
| • Povezana tvrtka: | ORIGINAL EXCELSIUS TRADE d.o.o. u stečaju |
| • Povezana tvrtka: | POLLENTREDE d.o.o. u stečaju |
| • Povezana tvrtka: | HELENGRAD d.o.o. u stečaju |
| • Povezana tvrtka: | CORSO&COMPANY j.d.o.o. u stečaju |
| • Povezana tvrtka: | UGOSTITELJSTVO CRNEKOVIĆ j.d.o.o. u stečaju |
| • Povezana tvrtka: | IMOTSKIM ULICAMA j.d.o.o. u stečaju |
| • Povezana tvrtka: | Fleet park d.o.o. u stečaju |
| • Povezana tvrtka: | A.K.I. d.o.o. u stečaju |
| • Povezana tvrtka: | ŽULJEVIĆ ALIČEVIĆ j.d.o.o. u stečaju |
| • Povezana tvrtka: | DOBRO JUTRO I.M. d.o.o. u stečaju |
| • Povezana tvrtka: | ERIA ISTRA d.o.o. u stečaju |
| • Povezana tvrtka: | LIDIJA BALEN d.o.o. u stečaju |
| • Povezana tvrtka: | VINCEKOVIĆ & PARAVAC j.d.o.o. u stečaju |
| • Povezana tvrtka: | FILIP BUZOV j.d.o.o. u stečaju |
| • Povezana tvrtka: | TIM GRADNJA DOBRINJ j.d.o.o. u stečaju |
| • Povezana tvrtka: | MIKELINI PROMET j.d.o.o. u stečaju |

- Povezana tvrtka: PRIMUS BAR d.o.o. u stečaju
- Povezana tvrtka: RACCOON j.d.o.o. u stečaju
- Povezana tvrtka: MEDI LIFE EMS d.o.o. u stečaju
- Povezana tvrtka: ZEBRAN ČIŠĆENJE j.d.o.o. u stečaju
- Povezana tvrtka: NOSTALGIJA - KVARTOVSKA TRŽNICA j.d.o.o. u stečaju
- Povezana tvrtka: PLENITUDO d.o.o.
- Povezana tvrtka: HAZARDER d.o.o. u stečaju
- Povezana tvrtka: CASTLE ACCOMMODATION d.o.o. u stečaju
- Povezana tvrtka: ŽUTI MJESEC j.d.o.o. u stečaju
- Povezana tvrtka: TantrumKona j.d.o.o. u stečaju
- Povezana tvrtka: TINOTO j.d.o.o. u stečaju
- Povezana tvrtka: FRANO BAZINA - ODVJETNIK FRANO BAZINA

KRATKI SAŽETAK FINANCIJSKIH POKAZATELJA (EUR)

- | | |
|-----------------------------|------|
| • Ukupna aktiva: | 0,00 |
| • Kapital i rezerve: | 0,00 |
| • Ukupne obveze: | 0,00 |
| • Poslovni prihod: | 0,00 |
| • EBITDA: | 0,00 |
| • Dobit prije oporezivanja: | 0,00 |

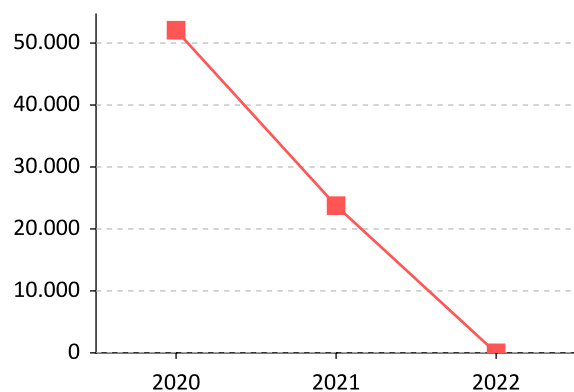
KRATKI KOMENTAR FINANCIJSKIH POKAZATELJA

Trend poslovanja je negativan, društvo je ostvarilo pad prihoda od 0% u odnosu na prethodnu godinu te pad dobiti od 0%.

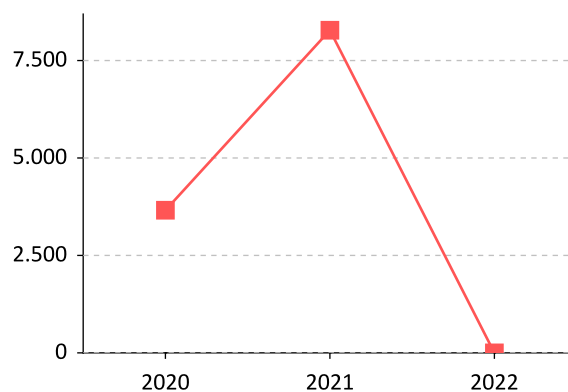
Stupanj samofinanciranja je pao i sada iznosi 0%

Prosječan broj dana naplate vlastitih potraživanja iznosi 0 dana i manji je u odnosu na prošlu godinu, a prosječan broj dana plaćanja dobavljačima pao je u odnosu na prošli godinu i iznosi 0 dana.

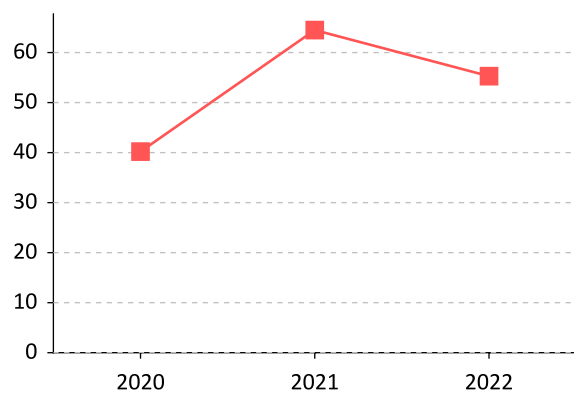
Ukupni prihod



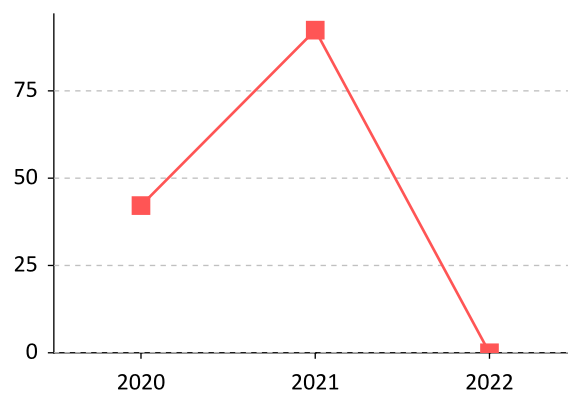
Dobit



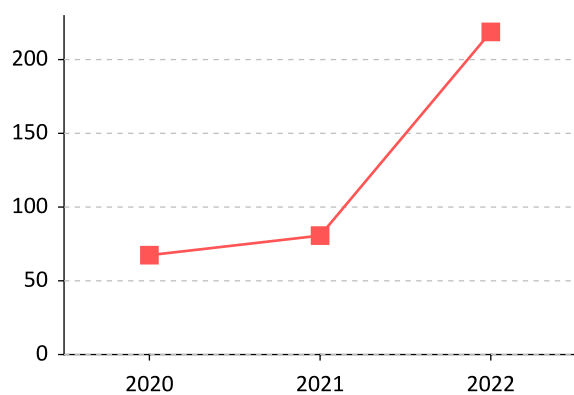
Stupanj samofinanciranja



DSO (naplata potraživanja u danima)



DPO (plaćanja prema dobavljačima u danima)



FINANCIJSKI POKAZATELJI

Svi iznosi prikazani su u eurima

BILANCA

| | 2023 | 2022 | 2021 | 2020 |
|--|------|-----------|-----------|-----------|
| POTRAŽIVANJA ZA UPISANI A NEUPLAĆENI KAPITAL | 0,00 | 0,00 | 0,00 | 2.919,90 |
| DUGOTRAJNA IMOVINA (AOP 003+010+020+031+036) | 0,00 | 22.724,14 | 22.724,14 | 19.326,70 |
| NEMATERIJALNA IMOVINA (AOP 004 do 009) | 0,00 | 0,00 | 0,00 | 0,00 |
| Izdaci za razvoj | 0,00 | 0,00 | 0,00 | 0,00 |
| Koncesije, patenti, licencije, robne i uslužne marke, softver i ostala prava | 0,00 | 0,00 | 0,00 | 0,00 |
| Goodwill | 0,00 | 0,00 | 0,00 | 0,00 |
| Predujmovi za nabavu nematerijalne imovine | 0,00 | 0,00 | 0,00 | 0,00 |
| Nematerijalna imovina u pripremi | 0,00 | 0,00 | 0,00 | 0,00 |
| Ostala nematerijalna imovina | 0,00 | 0,00 | 0,00 | 0,00 |
| MATERIJALNA IMOVINA (AOP 011 do 019) | 0,00 | 22.724,14 | 22.724,14 | 19.326,70 |
| Zemljište | 0,00 | 0,00 | 0,00 | 0,00 |
| Građevinski objekti | 0,00 | 0,00 | 0,00 | 0,00 |
| Postrojenja i oprema | 0,00 | 0,00 | 0,00 | 0,00 |
| Alati, pogonski inventar i transportna imovina | 0,00 | 0,00 | 0,00 | 0,00 |
| Biološka imovina | 0,00 | 0,00 | 0,00 | 0,00 |
| Predujmovi za materijalnu imovinu | 0,00 | 0,00 | 0,00 | 0,00 |
| Materijalna imovina u pripremi | 0,00 | 22.724,14 | 22.724,14 | 19.326,70 |
| Ostala materijalna imovina | 0,00 | 0,00 | 0,00 | 0,00 |
| Ulaganje u nekretnine | 0,00 | 0,00 | 0,00 | 0,00 |
| DUGOTRAJNA FINANCIJSKA IMOVINA (AOP 021 do 030) | 0,00 | 0,00 | 0,00 | 0,00 |
| Ulaganja u udjele (dionice) poduzetnika unutar grupe | 0,00 | 0,00 | 0,00 | 0,00 |
| Ulaganja u ostale vrijednosne papire poduzetnika unutar grupe | 0,00 | 0,00 | 0,00 | 0,00 |

| | | | | |
|--|------|----------|----------|----------|
| Dani zajmovi, depoziti i slično poduzetnicima unutar grupe | 0,00 | 0,00 | 0,00 | 0,00 |
| Ulaganja u udjele (dionice) društava povezanih sudjelujućim interesom | 0,00 | 0,00 | 0,00 | 0,00 |
| Ulaganja u ostale vrijednosne papire društava povezanih sudjelujućim interesom | 0,00 | 0,00 | 0,00 | 0,00 |
| Dani zajmovi, depoziti i slično društvima povezanim sudjelujućim interesom | 0,00 | 0,00 | 0,00 | 0,00 |
| Ulaganja u vrijednosne papire | 0,00 | 0,00 | 0,00 | 0,00 |
| Dani zajmovi, depoziti i slično | 0,00 | 0,00 | 0,00 | 0,00 |
| Ostala dugotrajna financijska imovina | 0,00 | 0,00 | 0,00 | 0,00 |
| Ostala ulaganja koja se obračunavaju metodom udjela | 0,00 | 0,00 | 0,00 | 0,00 |
| POTRAŽIVANJA (AOP 032 do 035) | 0,00 | 0,00 | 0,00 | 0,00 |
| Potraživanja od poduzetnika unutar grupe | 0,00 | 0,00 | 0,00 | 0,00 |
| Potraživanja od društava povezanih sudjelujućim interesom | 0,00 | 0,00 | 0,00 | 0,00 |
| Potraživanja od kupaca | 0,00 | 0,00 | 0,00 | 0,00 |
| Ostala potraživanja | 0,00 | 0,00 | 0,00 | 0,00 |
| ODGOĐENA POREZNA IMOVINA | 0,00 | 0,00 | 0,00 | 0,00 |
| KRA TKOTRAJNA IMOVINA (AOP 038+046+053+063) | 0,00 | 6.291,72 | 8.573,50 | 7.376,87 |
| ZALIHE (AOP 039 do 045) | 0,00 | 0,00 | 0,00 | 370,83 |
| Sirovine i materijal | 0,00 | 0,00 | 0,00 | 0,00 |
| Proizvodnja u tijeku | 0,00 | 0,00 | 0,00 | 0,00 |
| Gotovi proizvodi | 0,00 | 0,00 | 0,00 | 0,00 |
| Trgovačka roba | 0,00 | 0,00 | 0,00 | 158,47 |
| Predujmovi za zalihe | 0,00 | 0,00 | 0,00 | 212,36 |
| Dugotrajna imovina namijenjena prodaji | 0,00 | 0,00 | 0,00 | 0,00 |
| Biološka imovina | 0,00 | 0,00 | 0,00 | 0,00 |
| POTRAŽIVANJA (AOP 047 do 052) | 0,00 | 6.288,67 | 8.567,39 | 7.006,04 |
| Potraživanja od poduzetnika unutar grupe | 0,00 | 0,00 | 0,00 | 0,00 |

| | | | | |
|--|------|-----------|-----------|-----------|
| Potraživanja od kupaca | 0,00 | 6.013,54 | 6.013,54 | 6.013,54 |
| Potraživanja od društava povezanih sudjelujućim interesom | 0,00 | 0,00 | 0,00 | 0,00 |
| Potraživanja od zaposlenika i članova poduzetnika | 0,00 | 0,00 | 0,00 | 0,00 |
| Potraživanja od države i drugih institucija | 0,00 | 109,23 | 0,00 | 410,38 |
| Ostala potraživanja | 0,00 | 165,90 | 2.553,85 | 582,12 |
| KRA TKOTRAJNA FINANCIJSKA IMOVINA (AOP 054 do 062) | 0,00 | 0,00 | 0,00 | 0,00 |
| Ulaganja u udjele (dionice) poduzetnika unutar grupe | 0,00 | 0,00 | 0,00 | 0,00 |
| Ulaganja u ostale vrijednosne papire poduzetnika unutar grupe | 0,00 | 0,00 | 0,00 | 0,00 |
| Dani zajmovi, depoziti i slično društvima unutar grupe | 0,00 | 0,00 | 0,00 | 0,00 |
| Ulaganja u udjele (dionice) društava povezanih sudjelujućim interesom | 0,00 | 0,00 | 0,00 | 0,00 |
| Ulaganja u ostale vrijednosne papire društava povezanih sudjelujućim interesom | 0,00 | 0,00 | 0,00 | 0,00 |
| Dani zajmovi, depoziti i slično društvima povezanim sudjelujućim interesom | 0,00 | 0,00 | 0,00 | 0,00 |
| Ulaganja u vrijednosne papire | 0,00 | 0,00 | 0,00 | 0,00 |
| Dani zajmovi, depoziti i slično | 0,00 | 0,00 | 0,00 | 0,00 |
| Ostala financijska imovina | 0,00 | 0,00 | 0,00 | 0,00 |
| NOVAC U BANC I BLAGAJNI | 0,00 | 3,05 | 6,11 | 0,00 |
| PLAĆEN I TROŠKOVI BUDUĆEG RAZDOBLJA I OBRAČUNATI PRIHODI | 0,00 | 0,00 | 0,00 | 0,00 |
| UKUPNO AKTIVA (AOP 001+002+037+064) | 0,00 | 29.015,86 | 31.297,63 | 29.623,47 |
| IZVANBILANČNI ZAPISI | 0,00 | 0,00 | 0,00 | 0,00 |
| KAPITAL I REZERVE (AOP 068 do 070+076+077+081+084+087) | 0,00 | 16.040,22 | 20.186,08 | 11.908,69 |
| TEMELJNI (UPISANI) KAPITAL | 0,00 | 17.867,81 | 2.919,90 | 2.919,90 |
| KAPITALNE REZERVE | 0,00 | 0,00 | 0,00 | 0,00 |
| REZERVE IZ DOBITI (AOP 071+072-073+074+075) | 0,00 | 0,00 | 0,00 | 0,00 |
| Zakonske rezerve | 0,00 | 0,00 | 0,00 | 0,00 |

| | | | | |
|---|------|-----------|-----------|-----------|
| Rezerve za vlastite dionice | 0,00 | 0,00 | 0,00 | 0,00 |
| Vlastite dionice i udjeli (odbitna stavka) | 0,00 | 0,00 | 0,00 | 0,00 |
| Statutarne rezerve | 0,00 | 0,00 | 0,00 | 0,00 |
| Ostale rezerve | 0,00 | 0,00 | 0,00 | 0,00 |
| REVALORIZACIJSKE REZERVE | 0,00 | 0,00 | 14.947,91 | 14.947,91 |
| REZERVE FER VRIJEDNOSTI (AOP 078 do 080) | 0,00 | 0,00 | 0,00 | 0,00 |
| Fer vrijednost financijske imovine raspoložive za prodaju | 0,00 | 0,00 | 0,00 | 0,00 |
| Učinkoviti dio zaštite novčanih tokova | 0,00 | 0,00 | 0,00 | 0,00 |
| Učinkoviti dio zaštite neto ulaganja u inozemstvu | 0,00 | 0,00 | 0,00 | 0,00 |
| ZADRŽANA DOBIT ILI PRENESENI GUBITAK (AOP 082-083) | 0,00 | 2.318,14 | -5.959,12 | -9.618,42 |
| Zadržana dobit | 0,00 | 2.318,14 | 0,00 | 0,00 |
| Preneseni gubitak | 0,00 | 0,00 | 5.959,12 | 9.618,42 |
| DOBIT ILI GUBITAK POSLOVNE GODINE (AOP 085-086) | 0,00 | -4.145,73 | 8.277,39 | 3.659,30 |
| Dobit poslovne godine | 0,00 | 0,00 | 8.277,39 | 3.659,30 |
| Gubitak poslovne godine | 0,00 | 4.145,73 | 0,00 | 0,00 |
| MANJINSKI (NEKONTROLIRAJUĆI) INTERES | 0,00 | 0,00 | 0,00 | 0,00 |
| REZERVIRANJA (AOP 089 do 094) | 0,00 | 0,00 | 0,00 | 0,00 |
| Rezerviranja za mirovine, otpremnine i slične obveze | 0,00 | 0,00 | 0,00 | 0,00 |
| Rezerviranja za porezne obveze | 0,00 | 0,00 | 0,00 | 0,00 |
| Rezerviranja za započete sudske sporove | 0,00 | 0,00 | 0,00 | 0,00 |
| Rezerviranja za troškove obnavljanja prirodnih bogatstava | 0,00 | 0,00 | 0,00 | 0,00 |
| Rezerviranja za troškove u jamstvenim rokovima | 0,00 | 0,00 | 0,00 | 0,00 |
| Druga rezerviranja | 0,00 | 0,00 | 0,00 | 0,00 |
| DUGOROČNE OBVEZE (AOP 096 do 106) | 0,00 | 0,00 | 3.597,45 | 0,00 |
| Obveze prema poduzetnicima unutar grupe | 0,00 | 0,00 | 0,00 | 0,00 |

| | | | | |
|--|------|-----------|----------|-----------|
| Obveze za zajmove, depozite i slično poduzetnika unutar grupe | 0,00 | 0,00 | 0,00 | 0,00 |
| Obveze prema društvima povezanim sudjelujućim interesom | 0,00 | 0,00 | 0,00 | 0,00 |
| Obveze za zajmove, depozite i slično društava povezanih sudjelujućim interesom | 0,00 | 0,00 | 0,00 | 0,00 |
| Obveze za zajmove, depozite i slično | 0,00 | 0,00 | 0,00 | 0,00 |
| Obveze prema bankama i drugim financijskim institucijama | 0,00 | 0,00 | 3.597,45 | 0,00 |
| Obveze za predujmove | 0,00 | 0,00 | 0,00 | 0,00 |
| Obveze prema dobavljačima | 0,00 | 0,00 | 0,00 | 0,00 |
| Obveze po vrijednosnim papirima | 0,00 | 0,00 | 0,00 | 0,00 |
| Ostale dugoročne obveze | 0,00 | 0,00 | 0,00 | 0,00 |
| Odgođena porezna obveza | 0,00 | 0,00 | 0,00 | 0,00 |
| KRA TKOROČNE OBVEZE (AOP 108 do 121) | 0,00 | 12.975,65 | 7.514,10 | 17.714,78 |
| Obveze prema poduzetnicima unutar grupe | 0,00 | 0,00 | 0,00 | 0,00 |
| Obveze za zajmove, depozite i slično poduzetnika unutar grupe | 0,00 | 0,00 | 0,00 | 0,00 |
| Obveze prema društvima povezanim sudjelujućim interesom | 0,00 | 0,00 | 0,00 | 0,00 |
| Obveze za zajmove, depozite i slično društava povezanih sudjelujućim interesom | 0,00 | 0,00 | 0,00 | 0,00 |
| Obveze za zajmove, depozite i slično | 0,00 | 5.728,58 | 0,00 | 0,00 |
| Obveze prema bankama i drugim financijskim institucijama | 0,00 | 0,00 | 0,00 | 5.295,11 |
| Obveze za predujmove | 0,00 | 0,00 | 0,00 | 0,00 |
| Obveze prema dobavljačima | 0,00 | 1.930,06 | 1.725,40 | 5.779,55 |
| Obveze po vrijednosnim papirima | 0,00 | 0,00 | 0,00 | 0,00 |
| Obveze prema zaposlenicima | 0,00 | 0,00 | 0,00 | 1.061,78 |
| Obveze za poreze, doprinose i slična davanja | 0,00 | 5.317,01 | 5.487,16 | 5.578,34 |
| Obveze s osnove udjela u rezultatu | 0,00 | 0,00 | 301,55 | 0,00 |
| Obveze po osnovi dugotrajne imovine namijenjene prodaji | 0,00 | 0,00 | 0,00 | 0,00 |

| | | | | |
|---|------|-----------|-----------|-----------|
| Ostale kratkoročne obveze | 0,00 | 0,00 | 0,00 | 0,00 |
| ODGOĐENO PLAĆANJE TROŠKOVA I PRIHOD BUDUĆEGA RAZDOBLJA | 0,00 | 0,00 | 0,00 | 0,00 |
| UKUPNO – PASIVA (AOP 067+088+095+107+122) | 0,00 | 29.015,86 | 31.297,63 | 29.623,47 |
| IZVANBILANČNI ZAPISI | 0,00 | 0,00 | 0,00 | 0,00 |

RAČUN DOBITI I GUBITKA

| | 2023 | 2022 | 2021 | 2020 |
|---|------|----------|-----------|-----------|
| POSLOVNI PRIHODI (AOP 126 do 130) | 0,00 | 0,00 | 23.800,00 | 52.100,00 |
| Prihodi od prodaje s poduzetnicima unutar grupe | 0,00 | 0,00 | 0,00 | 0,00 |
| Prihodi od prodaje (izvan grupe) | 0,00 | 0,00 | 5.900,00 | 36.800,00 |
| Prihodi na temelju upotrebe vlastitih proizvoda, robe i usluga | 0,00 | 0,00 | 0,00 | 0,00 |
| Ostali poslovni prihodi s poduzetnicima unutar grupe | 0,00 | 0,00 | 0,00 | 0,00 |
| Ostali poslovni prihodi (izvan grupe) | 0,00 | 0,00 | 17.800,00 | 15.200,00 |
| POSLOVNI RASHODI (AOP 132+133+137+141+142+143+146+153) | 0,00 | 3.200,00 | 15.200,00 | 48.300,00 |
| Promjene vrijednosti zaliha proizvodnje u tijeku i gotovih proizvoda | 0,00 | 0,00 | 0,00 | 0,00 |
| Materijalni troškovi (AOP 134 do 136) | 0,00 | 2.300,00 | 3.500,00 | 25.700,00 |
| Troškovi sirovina i materijala | 0,00 | 0,00 | 400,00 | 8.900,00 |
| Troškovi prodane robe | 0,00 | 0,00 | 0,00 | 7.800,00 |
| Ostali vanjski troškovi | 0,00 | 2.300,00 | 3.100,00 | 9.000,00 |
| Troškovi osoblja (AOP 138 do 140) | 0,00 | 0,00 | 7.400,00 | 15.900,00 |
| Neto plaće i nadnice | 0,00 | 0,00 | 5.500,00 | 11.800,00 |
| Troškovi poreza i doprinosa iz plaća | 0,00 | 0,00 | 1.400,00 | 3.000,00 |
| Doprinosi na plaće | 0,00 | 0,00 | 500,00 | 1.200,00 |
| Amortizacija | 0,00 | 0,00 | 0,00 | 1.100,00 |
| Ostali troškovi | 0,00 | 200,00 | 200,00 | 4.000,00 |
| Vrijednosno usklađivanje (AOP 144+145) | 0,00 | 0,00 | 0,00 | 0,00 |

| | | | | |
|---|------|--------|----------|----------|
| dugotrajne imovine (osim financijske imovine) | 0,00 | 0,00 | 0,00 | 0,00 |
| kratkotrajne imovine (osim financijske imovine) | 0,00 | 0,00 | 0,00 | 0,00 |
| Rezerviranja (AOP 147 do 152) | 0,00 | 0,00 | 0,00 | 0,00 |
| Rezerviranja za mirovine, otpremnine i slične obveze | 0,00 | 0,00 | 0,00 | 0,00 |
| Rezerviranja za porezne obveze | 0,00 | 0,00 | 0,00 | 0,00 |
| Rezerviranja za započete sudske sporove | 0,00 | 0,00 | 0,00 | 0,00 |
| Rezerviranja za troškove obnavljanja prirodnih bogatstava | 0,00 | 0,00 | 0,00 | 0,00 |
| Rezerviranja za troškove u jamstvenim rokovima | 0,00 | 0,00 | 0,00 | 0,00 |
| Druga rezerviranja | 0,00 | 0,00 | 0,00 | 0,00 |
| Ostali poslovni rashodi | 0,00 | 700,00 | 4.200,00 | 1.600,00 |
| FINANCIJSKI PRIHODI (AOP 155 do 164) | 0,00 | 0,00 | 0,00 | 0,00 |
| Prihodi od ulaganja u udjele (dionice) poduzetnika unutar grupe | 0,00 | 0,00 | 0,00 | 0,00 |
| Prihodi od ulaganja u udjele (dionice) društava povezanih sudjelujućim interesima | 0,00 | 0,00 | 0,00 | 0,00 |
| Prihodi od ostalih dugotrajnih financijskih ulaganja i zajmova poduzetnicima unutar grupe | 0,00 | 0,00 | 0,00 | 0,00 |
| Ostali prihodi s osnove kamata iz odnosa s poduzetnicima unutar grupe | 0,00 | 0,00 | 0,00 | 0,00 |
| Tečajne razlike i ostali financijski prihodi iz odnosa s poduzetnicima unutar grupe | 0,00 | 0,00 | 0,00 | 0,00 |
| Prihodi od ostalih dugotrajnih financijskih ulaganja i zajmova | 0,00 | 0,00 | 0,00 | 0,00 |
| Ostali prihodi s osnove kamata | 0,00 | 0,00 | 0,00 | 0,00 |
| Tečajne razlike i ostali financijski prihodi | 0,00 | 0,00 | 0,00 | 0,00 |
| Nerealizirani dobiti (prihodi) od financijske imovine | 0,00 | 0,00 | 0,00 | 0,00 |
| Ostali financijski prihodi | 0,00 | 0,00 | 0,00 | 0,00 |
| IZVANREDNI PRIHOD | 0,00 | 0,00 | 0,00 | 0,00 |
| FINANCIJSKI RASHODI (AOP 166 do 172) | 0,00 | 900,00 | 0,00 | 100,00 |
| Rashodi s osnove kamata i slični rashodi s poduzetnicima unutar grupe | 0,00 | 0,00 | 0,00 | 0,00 |

| | | | | |
|--|------|-----------|-----------|-----------|
| Tečajne razlike i drugi rashodi s poduzetnicima unutar grupe | 0,00 | 0,00 | 0,00 | 0,00 |
| Rashodi s osnove kamata i slični rashodi | 0,00 | 900,00 | 0,00 | 100,00 |
| Tečajne razlike i drugi rashodi | 0,00 | 0,00 | 0,00 | 0,00 |
| Nerealizirani gubici (rashodi) od financijske imovine | 0,00 | 0,00 | 0,00 | 0,00 |
| Vrijednosna usklađenja financijske imovine (neto) | 0,00 | 0,00 | 0,00 | 0,00 |
| Ostali financijski rashodi | 0,00 | 0,00 | 0,00 | 0,00 |
| IZVANREDNI RASHOD | 0,00 | 0,00 | 0,00 | 0,00 |
| UDIO U DOBITI OD DRUŠTAVA POVEZANIH SUDJELUJUĆIM INTERESOM | 0,00 | 0,00 | 0,00 | 0,00 |
| UDIO U GUBITKU OD DRUŠTAVA POVEZANIH SUDJELUJUĆIM INTERESOM | 0,00 | 0,00 | 0,00 | 0,00 |
| UKUPNI PRIHODI (AOP 125+154+173 + 174) | 0,00 | 0,00 | 23.800,00 | 52.100,00 |
| UKUPNI RASHODI (AOP 131+165+175 + 176) | 0,00 | 4.100,00 | 15.200,00 | 48.400,00 |
| DOBIT ILI GUBITAK PRIJE OPOREZIVANJA (AOP 177-178) | 0,00 | -4.100,00 | 8.600,00 | 3.700,00 |
| Dobit prije oporezivanja (AOP 177-178) | 0,00 | 0,00 | 8.600,00 | 3.700,00 |
| Gubitak prije oporezivanja (AOP 178-177) | 0,00 | 4.100,00 | 0,00 | 0,00 |
| POREZ NA DOBIT | 0,00 | 0,00 | 300,00 | 0,00 |
| DOBIT ILI GUBITAK RAZDOBLJA (AOP 179-182) | 0,00 | -4.100,00 | 8.300,00 | 3.700,00 |
| Dobit razdoblja (AOP 179-182) | 0,00 | 0,00 | 8.300,00 | 3.700,00 |
| Gubitak razdoblja (AOP 182-179) | 0,00 | 4.100,00 | 0,00 | 0,00 |
| UDIO U DOBITI OD ZAJEDNIČKIH POTHVATA | 0,00 | 0,00 | 0,00 | 0,00 |
| UDIO U GUBITKU OD ZAJEDNIČKIH POTHVATA | 0,00 | 0,00 | 0,00 | 0,00 |

POKAZATELJI (RATIOSI)

| | 2023 | 2022 | 2021 | 2020 | Poželjna vrijednost | Prosjeck grupe * |
|---------------------------------|------|------|------|------|---------------------|------------------|
| LIKVIDNOST | | | | | | |
| Koeficijent tekuće likvidnosti | 0,00 | 0,48 | 1,14 | 0,42 | >1,5 | 1,00 |
| Koeficijent ubrzane likvidnosti | 0,00 | 0,48 | 1,14 | 0,40 | >1 | 0,71 |

ZADUŽENOST

| | | | | | | |
|------------------------------------|--------|---------|---------|---------|------|----------|
| Koeficijent vlastitog financiranja | 0,00 % | 55,28 % | 64,50 % | 40,20 % | >50% | -34,08 % |
|------------------------------------|--------|---------|---------|---------|------|----------|

AKTIVNOST

| | | | | | | |
|--------------------------------------|------|--------|-------|-------|----------------|-------|
| Prosječni dani naplate potraživanja | 0,00 | 0,00 | 92,39 | 42,15 | manje je bolje | 27,78 |
| Prosječni dani plaćanja dobavljačima | 0,00 | 218,76 | 80,64 | 67,38 | manje je bolje | 71,31 |

PRODUKTIVNOST

| | | | | | | |
|--------------------------|------|-----------|-----------|-----------|----------------|------------|
| Prihodi po zaposlenom | 0,00 | 0,00 | 23.800,00 | 26.000,00 | više je bolje | 120.024,81 |
| EBITDA po zaposlenom | 0,00 | -3.200,00 | 8.600,00 | 2.400,00 | više je bolje | 1.239,29 |
| Neto dobit po zaposlenom | 0,00 | -4.100,00 | 8.300,00 | 1.800,00 | više je bolje | -3.970,42 |
| Rashodi po zaposlenom | 0,00 | 4.100,00 | 15.200,00 | 24.200,00 | manje je bolje | 128.440,15 |
| Prosječna neto plaća | 0,00 | 0,00 | 500,00 | 500,00 | više je bolje | 1.771,92 |

PROFITABILNOST

| | | | | | | |
|---------------------------------|--------|-----------|----------|----------|---------------|-----------|
| EBITDA | 0,00 | -3.200,00 | 8.600,00 | 4.800,00 | više je bolje | 20.189,43 |
| Neto marža (u %) | 0,00 % | 0,00 % | 34,84 % | 7,03 % | više je bolje | -11,09 % |
| Povrat na ukupnu imovinu (ROA) | 0,00 % | -14,29 % | 26,45 % | 12,35 % | više je bolje | -12,83 % |
| Povrat na uloženi kapital (ROE) | 0,00 % | -25,85 % | 41,01 % | 30,73 % | više je bolje | 25,03 % |

* Prikazani prosjek je za grupu : 5630 Djelatnosti pripreme i usluživanja pića

POKAZATELJI (RATIOSI) legenda

| Napomena | Formula |
|----------|---------|
|----------|---------|

LIKVIDNOST

| | | |
|---------------------------------|--|---|
| Koeficijent tekuće likvidnosti | Pokazuje je li poduzeće sposobno podmiriti svoje kratkoročne obveze. Načelno, trebao bi biti veći od 1. | $(\text{Kratkotrajna imovina})/(\text{Kratkoročne obveze})$ |
| Koeficijent ubrzane likvidnosti | Pokazuje ima li poduzeće dovoljno imovine koja se može brzo pretvoriti u novac kako bi podmirila svoje kratkoročne obveze. Za razliku od tekuće likvidnosti, iz izračuna izuzima zalihe. | $(\text{Kratkotrajna imovina})/(\text{Kratkoročne obveze} - \text{Zalihe})$ |

ZADUŽENOST

| | | |
|------------------------------------|--|---|
| Koeficijent vlastitog financiranja | Pokazuje koliki je udio imovine financiran vlastitim izvorima (kapitalom i rezervama). | $(\text{Kapital i rezerve})/(\text{Ukupna aktiva}) * 100$ |
|------------------------------------|--|---|

AKTIVNOST

| | | |
|--------------------------------------|---|---|
| Prosječni dani naplate potraživanja | Pokazuje za koliko prosječno dana poduzeće naplaćuje svoja potraživanja od kupaca. Ovaj pokazatelj treba usporediti sa sličnim poduzećima iz iste industrije. | $(\text{Potraživanja od kupaca})/(\text{Poslovni prihod}) * 360$ |
| Prosječni dani plaćanja dobavljačima | Pokazuje za koliko prosječno dana poduzeće plaća svoje obveze dobavljačima. Ovaj pokazatelj treba usporediti sa sličnim poduzećima iz iste industrije. | $(\text{Obveze prema dobavljačima})/(\text{Poslovni rashod}) * 360$ |

PRODUKTIVNOST

| | | |
|--------------------------|---|--|
| Prihodi po zaposlenom | Ukupni prihodi društva podijeljeni s brojem zaposlenih, pokazuje koliko je poduzeće učinkovito u generiranju prihoda. | $(\text{Poslovni prihod})/(\text{Broj zaposlenih})$ |
| EBITDA po zaposlenom | Dobit prije kamata, poreza i amortizacije podijeljena s brojem zaposlenih. | $(\text{EBITDA})/(\text{Broj zaposlenih})$ |
| Neto dobit po zaposlenom | Ukupna neto dobit podijeljena s brojem zaposlenih. Pokazuje koliko novog kapitala godišnje generira svaki radnik. | $(\text{Neto dobit})/(\text{Broj zaposlenih})$ |
| Rashodi po zaposlenom | Rashodi društva podijeljeni s brojem zaposlenih, pokazuje koliko se rashoda generira po radniku. | $(\text{Operativni trošak})/(\text{Broj zaposlenih})$ |
| Prosječna neto plaća | Pokazuje prosječnu mjesečnu isplaćenu neto plaću zaposlenika u poduzeću. | $(\text{Neto plaće i nadnice})/(\text{Broj zaposlenih})$ |

PROFITABILNOST

| | | |
|---------------------------------|--|---|
| EBITDA | Dobit prije kamata, poreza i amortizacije. | $(\text{Poslovni prihodi}) - (\text{Poslovni rashodi}) + (\text{Amortizacija})$ |
| Neto marža (u %) | Udio neto dobiti u ukupnim prihodima. | $(\text{Dobit nakon oporezivanja})/(\text{Poslovni prihod})$ |
| Povrat na ukupnu imovinu (ROA) | Udio neto dobiti u ukupnoj imovini društva. | $(\text{Dobit nakon oporezivanja})/(\text{Ukupna aktiva})$ |
| Povrat na uloženi kapital (ROE) | Udio ukupne dobiti u ukupnom kapitalu društva. | $(\text{Dobit nakon oporezivanja})/(\text{Kapital i rezerve})$ |

Informacije i podaci dostupni u bonitetnom izvještaju podliježu općim uvjetima o poslovanju ili uvjetima pojedinačno potpisanog ugovora i mogu se koristiti samo u svrhu u koju su zatraženi.

Prima Bon d.o.o. ne preuzima nikakvu odgovornost za poslovne odluke donesene na temelju ovog bonitetnog izvještaja.

Prima Bon d.o.o.
Gradišćanska 32
10000 Zagreb
Tel.: +385 1 5999 973
Fax: +385 1 5999 909
E-mail: info@bon.hr